

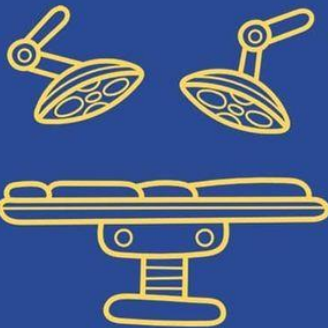
ایمنی بیمار

راهنمای جراحی ایمن

نکته

(۱۰)

اقداماتی برای
کاهش خطر عفونت



موضع جراحی

(قسمت ۲)

www.salamatika.com

راهنمای جراحی ایمن

بیمارانی که جراحی دارند باید قبل از عمل،
با استفاده از صابون آنتی سبتیک
دوش بگیرند.



(راهنمای جراحی ایمن)



زدن موهای موضع عمل با تیغ
به دلیل افزایش احتمال عفونت موضع عمل،
توصیه نمی‌شود.

(مگر در مواردی که مو با عمل، تداخل می‌نماید)




(راهنمای جراحی ایمن)



در صورت ضرورت برداشتن موها،
باید آن‌ها را با **قیچی** کوتاه کرد.

توجه:

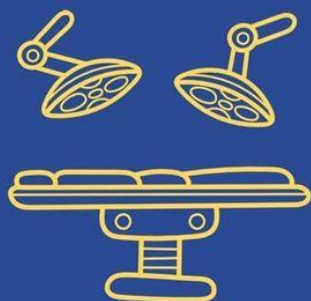
- ❖ نباید از موکن برقی برای کوتاه نمودن موها استفاده شود.
- ❖ کوتاه کردن موها با قیچی باید در زمان کمتر از ۲ ساعت مانده به عمل انجام شود.



(راهنمای جراحی ایمن)



تیم جراحی باید در طی عمل:
از ماسک استفاده نمایند،
موهای خود را با کلاه بپوشانند،
گان استریل بپوشند
و دستکش استریل دست کنند.



(راهنمای جراحی ایمن)



سراسر اتاق عمل باید
پس از اعمال جراحی کثیف یا عفونی،
به طور کامل تمیز شود.



(راهنمای جراحی ایمن)



در اتاق عمل، باید
تهویه با فشار مثبت
حفظ شود.



(راهنمای جراحی ایمن)





در اصول طراحی سیستم‌های تهویه مطبوع بیمارستانی، سیستم‌های جابجایی هوا در اتاق‌های عمل باید بتواند تمام آلودگی‌های داخل اتاق را به بیرون انتقال دهد. فشار مثبت داخل محیط اتاق عمل نسبت به بیرون، علاوه بر خروج آلودگی‌ها، باعث جلوگیری از ورود هوای آلوده از بیرون نیز می‌شود.





حالا با این توضیحات،
شما بگید که اگر بیماری که عمل جراحی پیوند عضو
داشته رو بخواهیم در اتاق ایزوله نگهداریم، فشار هوا
باید مثبت باشه یا منفی و چرا؟

